

OFICINA ACCESO A LA INFORMACIÓN (OAI)

Boletín Estadísticas Institucionales enero-marzo 2023



Luís Pimentel

Director de Planificación y Desarrollo

Distrito Nacional

Descripción de la Unidad Ejecutora

Nombre de la unidad ejecutora

Oficina de Acceso a la Información (OAI)

Objetivo general de la Dirección

Suministrar la información pública solicitada y relacionada con las funciones y actividades del Ministerio cumpliendo con los procedimientos establecidos según la ley y el reglamento de aplicación sobre Libre Acceso a la Información Pública.

Datos del contacto

Responsable
Francisca Solano Nova
fsolano@mip.gob.do

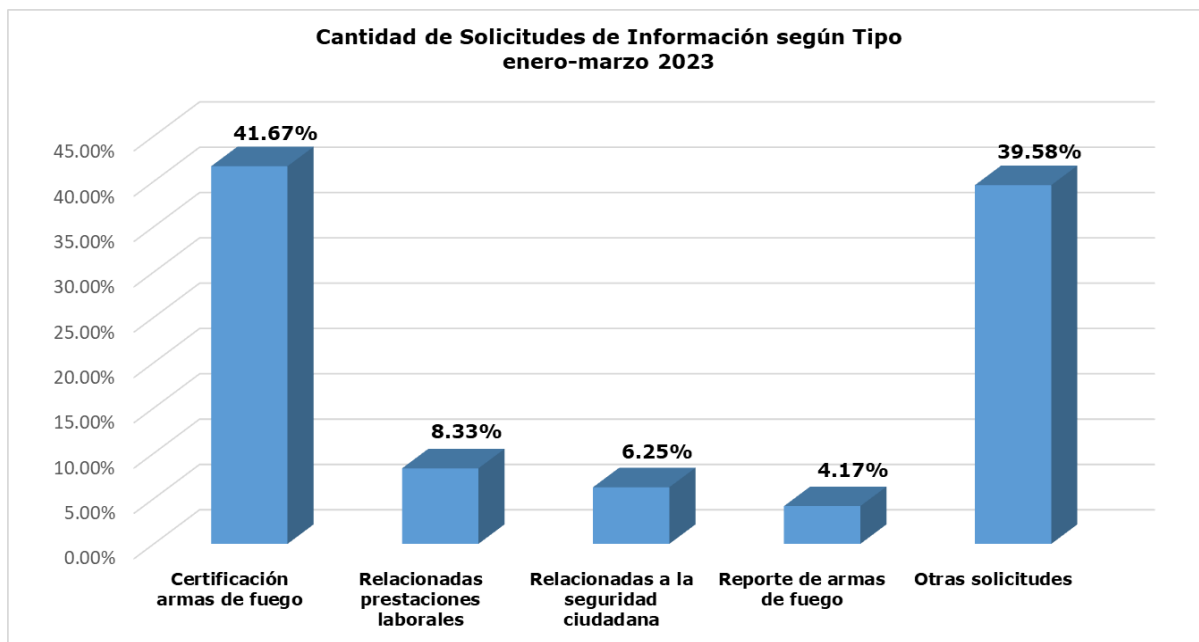
Área responsable

Oficina de Acceso a la Información (OAI)

OFICINA DE ACCESO A LA INFORMACIÓN

CANTIDAD DE SOLICITUDES DE INFORMACIÓN SEGÚN TIPO ENERO-MARZO 2023

TIPO	CANTIDAD	%
Certificación armas de fuego	20	41.67%
Relacionadas prestaciones laborales	4	8.33%
Relacionadas a la seguridad ciudadana	3	6.25%
Reporte de armas de fuego	2	4.17%
Otras solicitudes	19	39.58%
TOTAL	48	100%

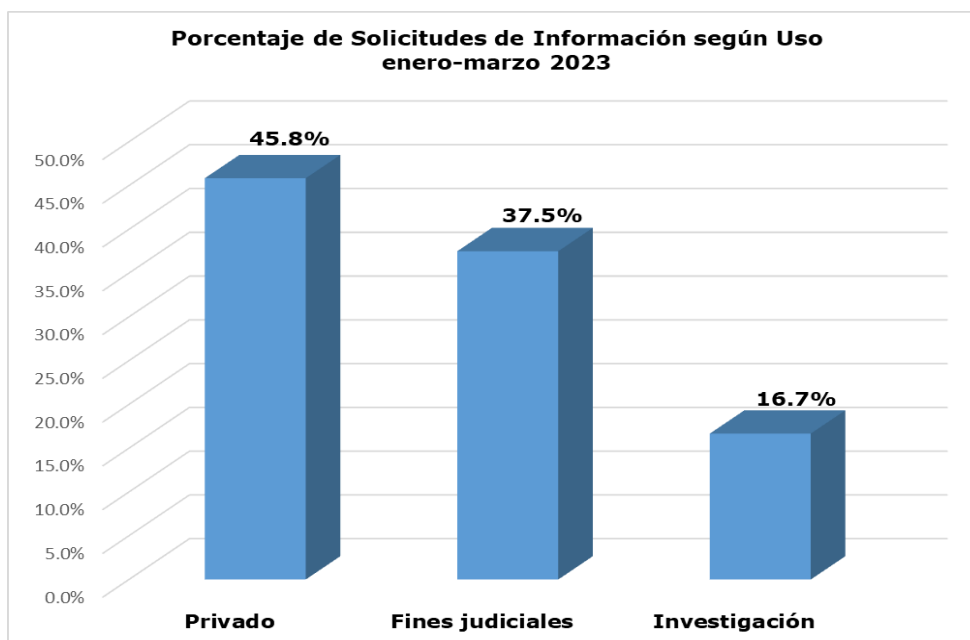


Durante el periodo evaluado, se destacan las informaciones relacionadas con certificación armas de fuego con un 41.67%

OFICINA DE ACCESO A LA INFORMACIÓN

CANTIDAD DE SOLICITUDES DE INFORMACIÓN SEGÚN USO ENERO-MARZO 2023

USO	CANTIDAD	%
Privado	22	45.8%
Fines judiciales	18	37.5%
Investigación	8	16.7%
TOTAL	48	100%



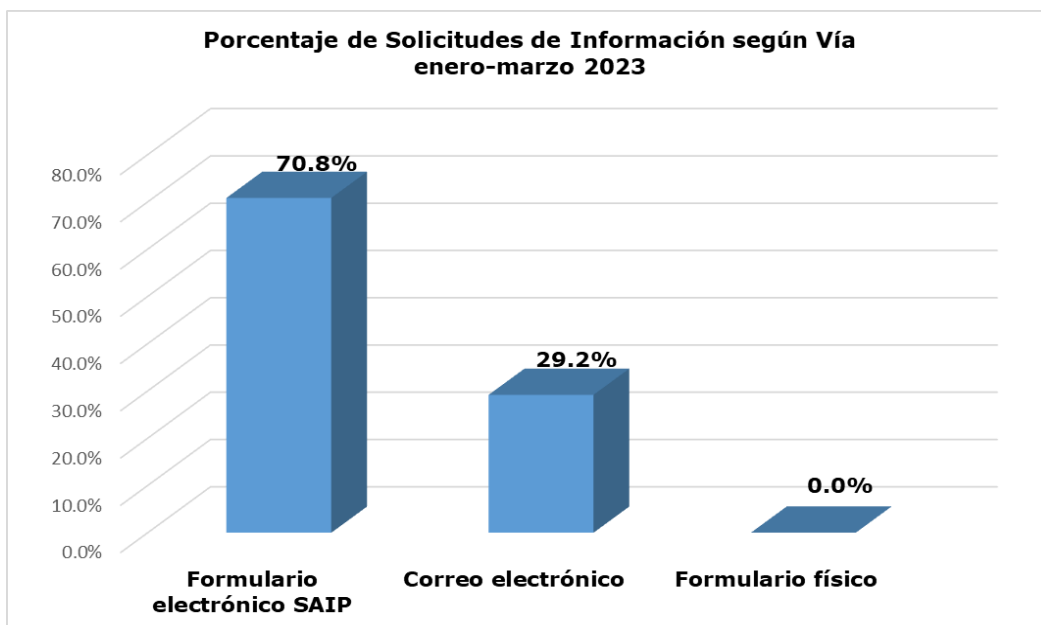
Durante el periodo analizado se hace referencia al uso de la información, destacando el privado con el mayor porcentaje 45.8%, le sigue fines judiciales con 37.5%

OFICINA DE ACCESO A LA INFORMACIÓN

CANTIDAD DE SOLICITUDES DE INFORMACIÓN SEGÚN VÍA

ENERO-MARZO 2023

VÍA	CANTIDAD	%
Formulario electrónico SAIP	34	70.8%
Correo electrónico	14	29.2%
Formulario físico	0	0.0%
TOTAL	48	100%

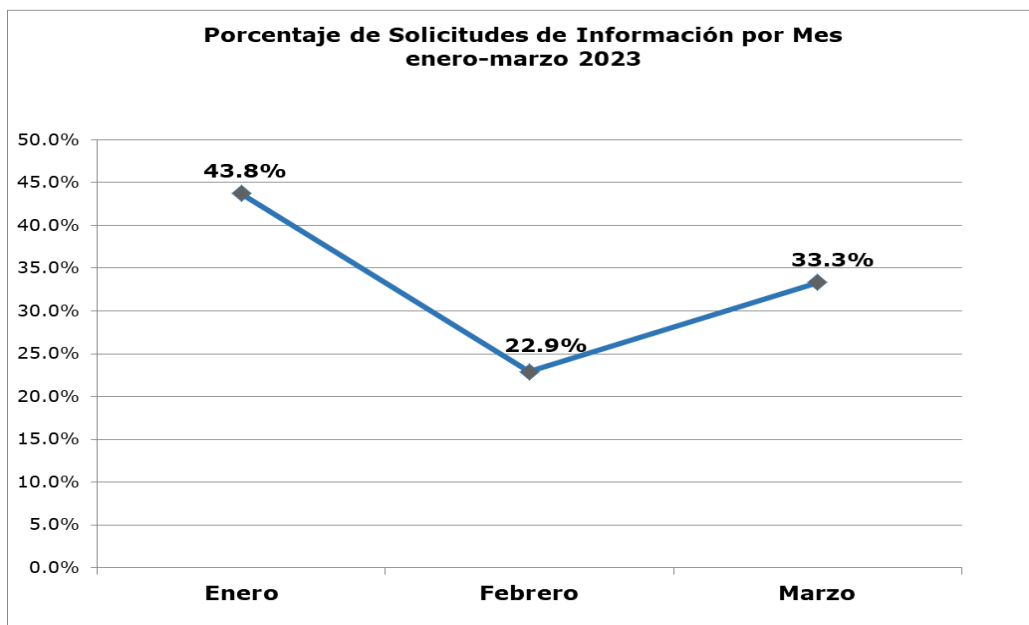


En el trimestre enero-marzo de 2023, se observa que la vía por la cual los usuarios realizaron su solicitud de información en un mayor porcentaje, fue mediante el formulario electrónico SAIP 70.8%

OFICINA DE ACCESO A LA INFORMACIÓN

CANTIDAD DE SOLICITUDES DE INFORMACIÓN POR MES ENERO-MARZO 2023

MES	CANTIDAD	%
Enero	21	43.8%
Febrero	11	22.9%
Marzo	16	33.3%
TOTAL	48	100%



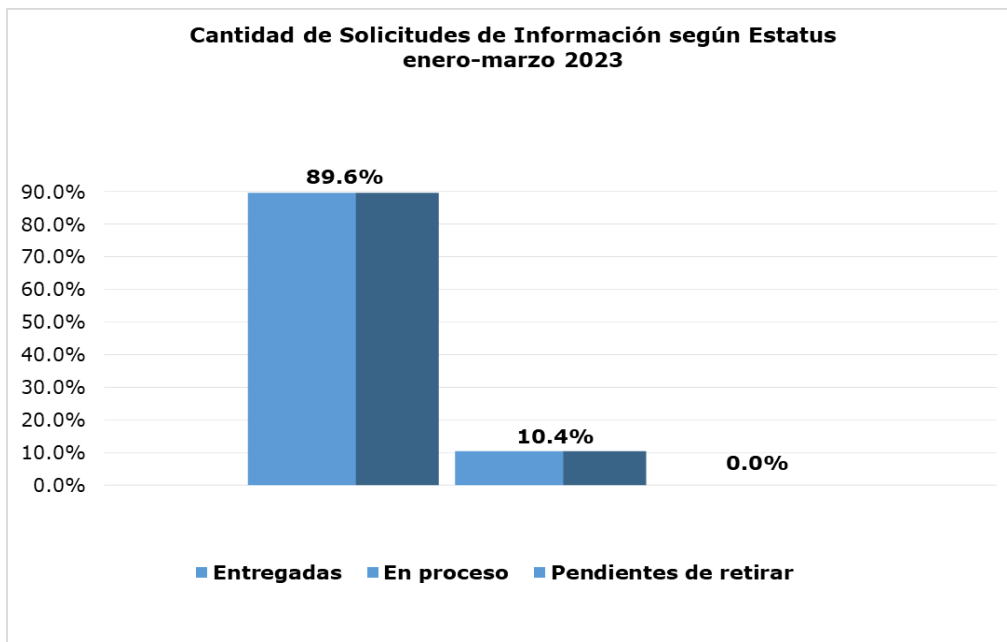
Durante el periodo enero-marzo de 2023 se recibieron 48 solicitudes de información, el mes de enero refleja la mayor cantidad con 43.8%

OFICINA DE ACCESO A LA INFORMACIÓN

CANTIDAD DE SOLICITUDES DE INFORMACIÓN SEGÚN ESTATUS

ENERO-MARZO 2023

ESTATUS	CANTIDAD	%
Entregadas	43	89.6%
En proceso	5	10.4%
Pendientes de retirar	0	0.0%
TOTAL	48	100%

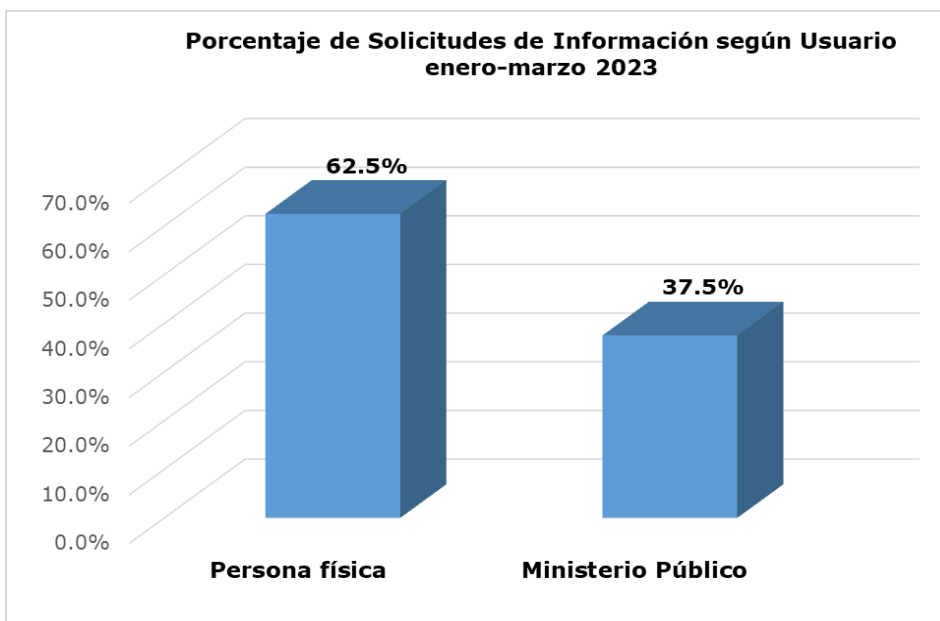


Se observó que para el periodo se registraron 48 solicitudes de información, de las cuales el 89.6% fueron entregadas a los usuarios, y un 10.4% están en proceso.

OFICINA DE ACCESO A LA INFORMACIÓN

CANTIDAD DE SOLICITUDES DE INFORMACIÓN SEGÚN USUARIO ENERO-MARZO 2023

DESCRIPCIÓN	CANTIDAD	%
Persona física	30	62.5%
Ministerio Público	18	37.5%
TOTAL	48	100%



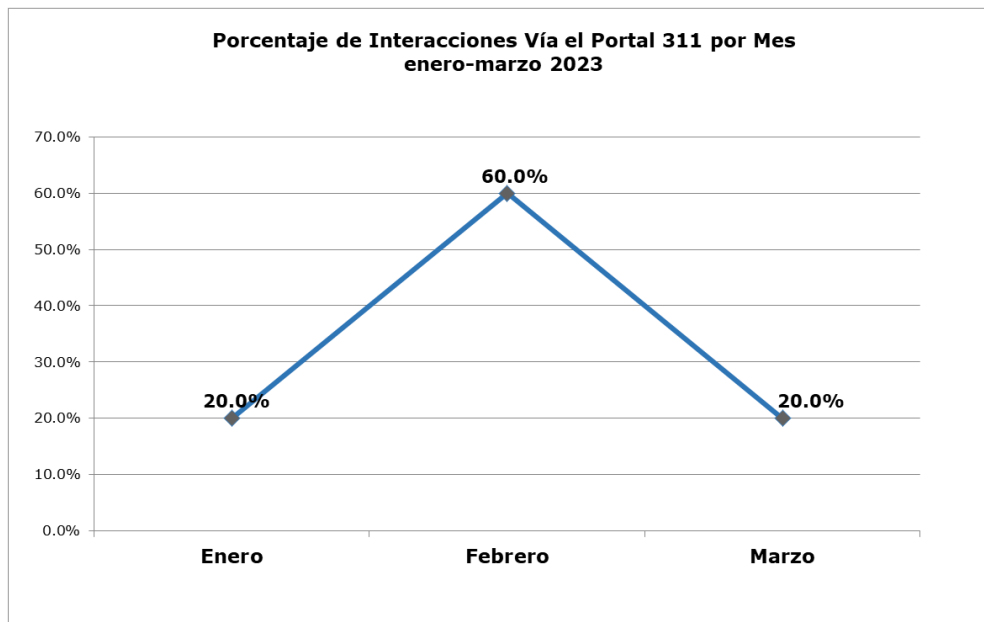
La gráfica muestra que durante el periodo enero-marzo de 2023, el 62.5% de las solicitudes fueron realizadas por persona física, mientras que el Ministerio Público obtuvo el restante 37.5%

OFICINA DE ACCESO A LA INFORMACIÓN

CANTIDAD DE INTERACCIONES DE LOS CIUDADANOS VÍA EL PORTAL 311 DE QUEJAS, RECLAMACIONES SUGERENCIAS y DENUNCIAS POR MES

ENERO-MARZO 2023

MES	CANTIDAD	%
Enero	1	20.0%
Febrero	3	60.0%
Marzo	1	20.0%
TOTAL	5	100%



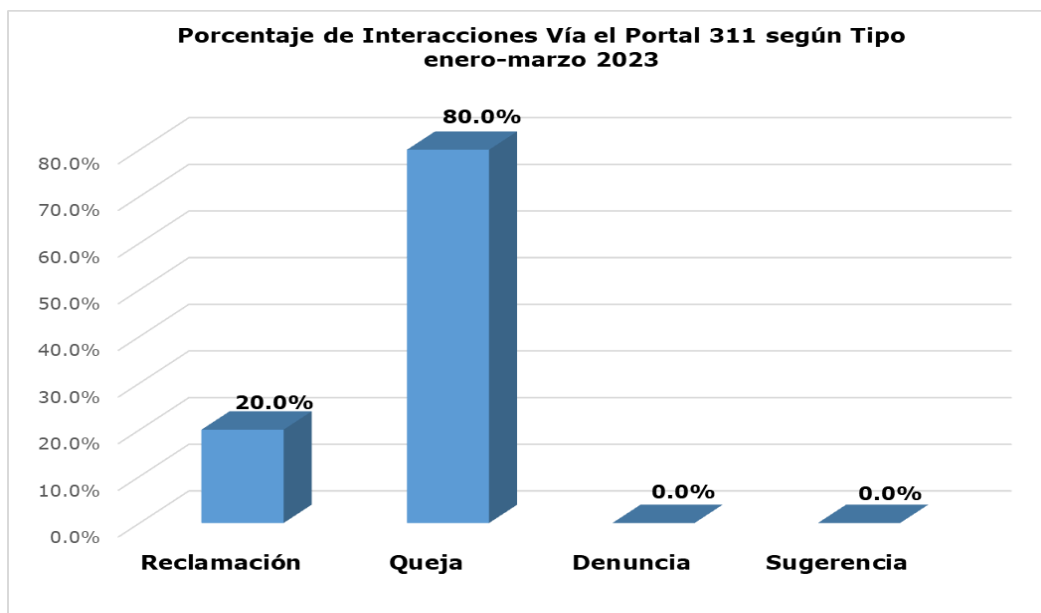
Durante el periodo enero-marzo de 2023, se registraron 5 interacciones de los ciudadanos vía el Portal 311, de las cuales el mayor porcentaje corresponde al mes de febrero con 60%.

OFICINA DE ACCESO A LA INFORMACIÓN

CANTIDAD DE INTERACCIONES DE LOS CIUDADANOS VÍA EL PORTAL 311 DE QUEJAS, RECLAMACIONES SUGERENCIAS y DENUNCIAS SEGÚN TIPO

ENERO-MARZO 2023

DESCRIPCIÓN	CANTIDAD	%
Reclamación	1	20.0%
Queja	4	80.0%
Denuncia	0	0.0%
Sugerencia	0	0.0%
TOTAL	5	100%



La gráfica muestra que durante el periodo enero-marzo de 2023, el 80% de las interacciones de los ciudadanos fueron quejas, seguida por reclamaciones que obtuvo un 20%.